1. Worum geht es?

10.11.2023 | 10.00-10.25 Uhr | 3. Break-Out-Session

Prozess- und Ergebnis-Visualisierung mithilfe von kollaborativen digitalen Tools

Technische Hochschule Brandenburg
Martha Damus, Referentin für Digitalisierung der Lehre

1. Worum geht es?
2. Wie sieht (m)ein Arbeitsumfeld aus?
3. Was sind die Herausforderungen in der gemeinsamen Arbeit?
4. Wie kann eine Lösung aussehen?
4.1 + 4.2 Beispiele aus Brandenburg



2. Wie sieht (m)ein Arbeitsumfeld aus?

- Digitalisierung der Lehre TH Brandenburg
- E-Learning Netzwerk Brandenburg (eBB)
- HS-übergreifende Digitalisierungsthemen, -strategien und -Learning-Projekte

(Kosmos: Brandenburgische HSen, ZDT, eBB, MWFK, ...)

3. Was sind die Herausforderungen?

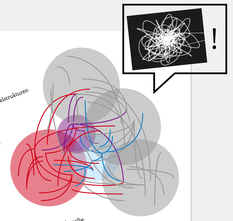

Ziele: effiziente Zusammenarbeit & qualitative Projektergebnisse

- Überblick und Transparenz schaffen und erhalten
- Zusammenhänge und Synergien erkennen und nutzen

Hürden:

- Kommunikation über verschiedene Kommunikationskanäle führen
- Kommunikation auf verschiedenen Hierarchieebenen führen
- unterschiedliche interne Strukturen der einzelnen Hochschulen/Institutionen miderden
- Wissensverlust über lange Zeiträume hinweg und durch personelle Wechsel hindurch ausgleichen

4. Wie kann eine Lösung aussehen?

- "Themenspeicher" / "Kommunikationsspeicher" / "Wissensstandspeicher"
- "alles auf eine Bildfläche bringen", unabhängig von Organisationseinheit, Kommunikationskanal, Dateiformat etc.
- kollaborativ + mitwachsend / lebendig + grafisch

→ **Visual Facilitating** via kollaboratives Online-Whiteboard, z. B. Conceptboard (wie in dieser Präsentation), Miro, Collaboard, Metro Retro ...

"Der eine große Mehrwert ist ja, dass man Sachen vernetzt, die man vorher nicht vernetzen/kat. Zweitens gibt es einen kollaborativen Mehrwert und drittens die Möglichkeit der Dokumentation, die auch nachträglich wachsen und sich weiterentwickeln kann." (Zitat einer Board-Nutzerin)

Visual Facilitating oder auch **Graphic Facilitation** unterstützt mit Bildsprache besonders die Arbeit von Gruppen. [Es entstehen grafische] Übersichten, die alle Beteiligten mitnehmen und die gesamte Reise einer Wissens- und Verständnisebene. (Quelle: https://grafic...)

4.1 Beispiel aus Brandenburg

"Mir wurde hier zum ersten Mal klar, dass es ein wunderbares Werkzeug ist, um solche Zusammenhänge darzustellen. Ich habe dieses Board sehr oft gerufen!
[...] Es ist auch immer noch so, dass ich den Prozess nicht so aus der Hosentasche schütteln könnte, da würde ich dann einfach das Board zeigen!"
(Zitat einer Board-Nutzerin)

"Digitalisierung in SuL_LandBrandenburg"

Erstellt: 12.10.2022 (fortlaufende Aktualisierung)
Anlass: Anfrage zur Mitarbeit amArbeitspapier "Digitalisierung im Handlungsfeld >Studium und Lehre< an den Brandenburger Hochschulen"

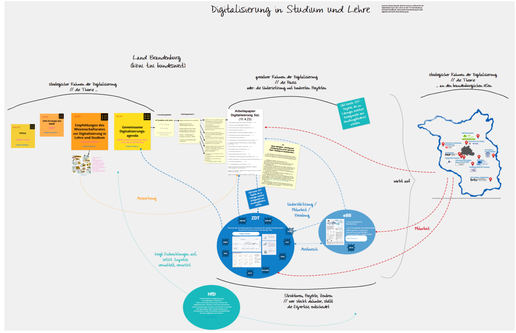

Ziel: Überblick, Kontext, Auswirkungen und Synergien darstellen

Formale Entscheidungen:

- Akteure: Ovale
- Papiere/Empfehlungen/Dokumente: Rechtecke
- Kollaborationen und Auswirkungen: Linien/Pfeile
- Rahmen/Umfelder: Klammern mit schwarzer Beschriftung

4.2 Beispiel aus Brandenburg

"Lessons Learned - das erste Semester mit ChatGPT & Co. an Brandenburger Hochschulen"

Erstellt: 06.06.2023 (und darauffolgende Wochen)
Anlass: eBB-Austauschveranstaltung am 28.6.2023 zu KI in der Lehre
Link: https://app.co...

Ziel: Überblick Status QUO Brandenburg darstellen, Thi Feedback erfassen, Dokumentation

Formale Entscheidungen:

- Gelb: Live-Teilnehmendeninput in Form von Feedback und Diskussionsfragen
- Hellblau: Hochschulperspektiven
- oben links: Agenda
- unten links: Live-Umfrage am Ende der Veranstaltung
- oben rechts: Live-Protokoll
- unten rechts: nachträglich editierbarer Teil (erst nach mehreren Wochen Bearbeitung geschlossen)

Tipps:

- "roter Faden" und Konsistenz in Gestaltung und Begrifflichkeiten
- klare Abgrenzung von Bereichen (z.B. Rahmeninfos - Inhalt - Feedback)
- Logos und Icons zur Wiedererkennung/Identifikation verwenden

weiteres Bsp.: Board für die

ZDT Pulse-Meetings

- Übersicht und Austausch Projektstände
- Vorabdefinition per Ampelfarbe wie es dem Projekt in einzelnen Bereichen geht
- Themenspeicher "für die Kaffeebar"

weiteres Bsp.: Board für die

Senatssitzungen der THB

- Themensammlung